



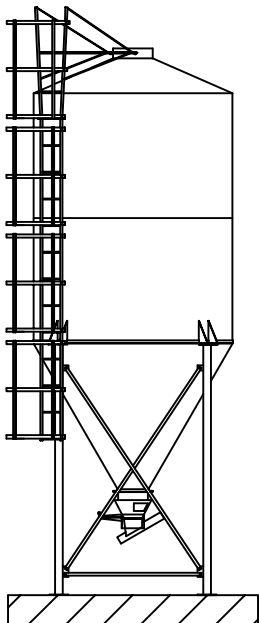
SILOS 5 et 8.5 m³

Volume	Tonnage (densité 0.6)	Ø Silo	Hauteur totale	Hauteur sous trappe	Empattement à l'axe	Dimensions dalle *
5 m ³	3 T	1.75 m	4.26 m	0.89 m	1.57 m (3 pieds)	2.5 m x 2.5 m x 20 cm béton : 350kg / m ³ + 1 treillis ST25
8.5 m ³	5 T	1.91 m	5.24 m	1.10 m	1.35 m (4 pieds)	

* Dimensions de la dalle données à titre indicatif, hors gouttière, sur sol stabilisé.

=> Silos livrés avec trappe de vidange   (boitard en option : page 6 de ce tarif)

SILOS 10 à 59 m³



Volume	Tonnage (densité 0.6)	Ø Silo	Hauteur totale	Hauteur sous collerette Si lg pieds = 3.00 m	Empattement à l'axe (4 pieds)	Dimensions dalle *
10 m ³	6 T	2.39 m	5.06 m	1.25 m	1.77 m	3 m x 3 m x 30 cm béton 350kg + 1 treillis
15 m ³	9 T		6.06 m			3 m x 3 m x 30 cm béton 350kg + 2 treillis
17 m ³	10 T		6.56 m			3 m x 3 m x 35 cm béton : 350 kg / m ³ + 2 treillis ST25
20.5 m ³	12 T		7.31 m			
25 m ³	15 T	2.56 m	7.63 m	1.10 m	1.89 m	3 m x 3 m x 40 cm béton : 350 kg / m ³ + 2 treillis ST25
28 m ³	16.5 T		8.13 m			
32 m ³	19 T	2.75 m	8.18 m	0.94 m	2.06 m	3.50 m x 3.50 m x 45 cm béton : 350 kg / m ³ + 2 treillis ST25
35.5 m ³	21 T	2.86 m	8.25 m	0.85 m	2.14 m	
45 m ³	27 T	3.00 m	9.05 m	0.73 m	2.24 m	
59 m ³	35 T	3.60 m	9.16 m (Lg pieds = 3.70 m)	0.90 m	2.66 m	4 m x 4 m x 45 cm béton 350kg + 2 treillis

* Dimensions de la dalle données à titre indicatif, hors gouttière, sur sol stabilisé.

- ☐ Peinture antirouille + couleur standard au choix : Vert 6011 ou Gris 7001
- ☐ Chapeau avec ouverture à partir du sol
- ☐ Echelle avec crinolines de sécurité galvanisées et bas d'échelle escamotable
- ☐ Pieds et croisillons galvanisés (peints pour 5 et 8.5 m³)
- ☐ Cône à pente importante (60°)

Nous nous réservons la possibilité de faire évoluer les caractéristiques dimensionnelles de nos produits.